




Sistema Municipal de Agua Potable y Alcantarillado de Irapuato
 Indicadores de Resultados
 Del 1 de enero al 30 de septiembre de 2024

1	2	3	4	5	6	7	8	9	10	11	12	13	14	15	16	17	18	19	20	21	22	23	
Descripción del Programa/Actividad de acuerdo al CONAC	Código del Programa/Actividad	Clasificación del programa/actividad	Objetivo del programa/actividad	Indicador de Resultado	Unidad de Medida	Valor del Indicador	Meta del Indicador	Valor del Indicador	Meta del Indicador	Valor del Indicador	Meta del Indicador	Valor del Indicador	Meta del Indicador	Valor del Indicador	Meta del Indicador	Valor del Indicador	Meta del Indicador	Valor del Indicador	Meta del Indicador	Valor del Indicador	Meta del Indicador	Valor del Indicador	
CONTRIBUIR AL EFICIENTE MANEJO DEL AGUA POTABLE, MEDIANTE UN SISTEMA DE DISTRIBUCIÓN QUE GARANTICE SU ABASTO	E	E0001	DIRECCION GENERAL DEL SMAPAM	223	24,581,806.43	24,581,806.43	24,581,806.43	24,581,806.43	24,581,806.43	24,581,806.43	24,581,806.43	24,581,806.43	24,581,806.43	24,581,806.43	24,581,806.43	24,581,806.43	24,581,806.43	24,581,806.43	24,581,806.43	24,581,806.43	24,581,806.43	24,581,806.43	24,581,806.43
LOS HABITANTES DE LA CABECERA MUNICIPAL CUENTAN CON SUMINISTRO DE AGUA POTABLE	E	E0001	DIRECCION GENERAL DEL SMAPAM	223	24,581,806.43	24,581,806.43	24,581,806.43	24,581,806.43	24,581,806.43	24,581,806.43	24,581,806.43	24,581,806.43	24,581,806.43	24,581,806.43	24,581,806.43	24,581,806.43	24,581,806.43	24,581,806.43	24,581,806.43	24,581,806.43	24,581,806.43	24,581,806.43	24,581,806.43
PROGRAMA DE MANTENIMIENTO EJECUTADO A REDES DE DISTRIBUCIÓN Y DESCARGA (4.15.2)	E	E0001	DIRECCION GENERAL DEL SMAPAM	223	2,718,075.90	2,718,075.90	2,718,075.90	2,718,075.90	2,718,075.90	2,718,075.90	2,718,075.90	2,718,075.90	2,718,075.90	2,718,075.90	2,718,075.90	2,718,075.90	2,718,075.90	2,718,075.90	2,718,075.90	2,718,075.90	2,718,075.90	2,718,075.90	2,718,075.90
DETECCIÓN DE TOMAS IRREGULARES	E	E0001	DIRECCION GENERAL DEL SMAPAM	223	2,718,075.90	2,718,075.90	2,718,075.90	2,718,075.90	2,718,075.90	2,718,075.90	2,718,075.90	2,718,075.90	2,718,075.90	2,718,075.90	2,718,075.90	2,718,075.90	2,718,075.90	2,718,075.90	2,718,075.90	2,718,075.90	2,718,075.90	2,718,075.90	2,718,075.90
PROGRAMA DE PRODUCCIÓN EJECUTADA EN FUENTES DE ABASTECIMIENTO (2.16.2)	E	E0001	DIRECCION GENERAL DEL SMAPAM	223	11,003,785.37	11,003,785.37	11,003,785.37	11,003,785.37	11,003,785.37	11,003,785.37	11,003,785.37	11,003,785.37	11,003,785.37	11,003,785.37	11,003,785.37	11,003,785.37	11,003,785.37	11,003,785.37	11,003,785.37	11,003,785.37	11,003,785.37	11,003,785.37	11,003,785.37
CONSUMO DE ENERGIA ELECTRICA PARA LA OPERACION DEL PROCESO DE EXTRACCION	E	E0001	DIRECCION GENERAL DEL SMAPAM	223	11,003,785.37	11,003,785.37	11,003,785.37	11,003,785.37	11,003,785.37	11,003,785.37	11,003,785.37	11,003,785.37	11,003,785.37	11,003,785.37	11,003,785.37	11,003,785.37	11,003,785.37	11,003,785.37	11,003,785.37	11,003,785.37	11,003,785.37	11,003,785.37	11,003,785.37
CUIDADO DEL MEDIO AMBIENTE, CON AGUAS RESIDUALES TRATADAS (2.11.1)	E	E0001	DIRECCION GENERAL DEL SMAPAM	223	1,512,036.18	1,512,036.18	1,512,036.18	1,512,036.18	1,512,036.18	1,512,036.18	1,512,036.18	1,512,036.18	1,512,036.18	1,512,036.18	1,512,036.18	1,512,036.18	1,512,036.18	1,512,036.18	1,512,036.18	1,512,036.18	1,512,036.18	1,512,036.18	1,512,036.18
LAS AGUAS RESIDUALES DEL MUNICIPIO SON TRATADAS PARA SU REUSO	E	E0001	DIRECCION GENERAL DEL SMAPAM	223	1,512,036.18	1,512,036.18	1,512,036.18	1,512,036.18	1,512,036.18	1,512,036.18	1,512,036.18	1,512,036.18	1,512,036.18	1,512,036.18	1,512,036.18	1,512,036.18	1,512,036.18	1,512,036.18	1,512,036.18	1,512,036.18	1,512,036.18	1,512,036.18	1,512,036.18
PRONTA RESPUESTA REALIZADA A SOLICITUDES DE CONTRATACION (1.4.1)	E	E0001	DIRECCION GENERAL DEL SMAPAM	223	8,637,816.28	8,637,816.28	8,637,816.28	8,637,816.28	8,637,816.28	8,637,816.28	8,637,816.28	8,637,816.28	8,637,816.28	8,637,816.28	8,637,816.28	8,637,816.28	8,637,816.28	8,637,816.28	8,637,816.28	8,637,816.28	8,637,816.28	8,637,816.28	8,637,816.28
PROGRAMA ANUAL DE RECUPERACION DE CARTERA VENCIDA	E	E0001	DIRECCION GENERAL DEL SMAPAM	223	8,637,816.28	8,637,816.28	8,637,816.28	8,637,816.28	8,637,816.28	8,637,816.28	8,637,816.28	8,637,816.28	8,637,816.28	8,637,816.28	8,637,816.28	8,637,816.28	8,637,816.28	8,637,816.28	8,637,816.28	8,637,816.28	8,637,816.28	8,637,816.28	8,637,816.28
					69,062,352.00	94,107,136.00	48,453,520.19	48,453,520.19	48,453,520.19	48,453,520.19	48,453,520.19	48,453,520.19	48,453,520.19	48,453,520.19	48,453,520.19	48,453,520.19	48,453,520.19	48,453,520.19	48,453,520.19	48,453,520.19	48,453,520.19	48,453,520.19	48,453,520.19


JAGC
 Contador General del SMAPAM


JJEPL
 Director General del SMAPAM


DRZ
 Presidente del Consejo Directivo