






## MUNICIPIO MORELEÓN GUANAJUATO

Nombre del Programa Presupuestario Suministro de Agua Potable y Alcantarillado, a la Cabecera Municipal Fecha de elaboración 2022

Clasificación Presupuestaria E0021 Ejercicio Fiscal 2022

Dependencia responsable Sistema Municipal de Agua Potable y Alcantarillado de Moreleón Eje del Programa de Gobierno Municipal Dimensión Desarrollo Sustentable

RESUMEN NARRATIVO OBJETIVOS	NOMBRE	FÓRMULA (forma de cálculo)	UNIDAD DE MEDIDA	FRECUENCIA DE MEDICIÓN	LINEA BASE 2019	META 2022	INDICADORES PARA DESEMPEÑO			TIPO DIMENSIÓN	MEDIOS DE VERIFICACIÓN	SUPUESTOS
							Tipo	Estadístico	Eficacia			
<b>FIN</b>	Contribuir al eficiente manejo del agua potable, mediante un sistema de distribución que garantice su abasto.	Índice de atención a órdenes generados durante año actual / número de órdenes generados durante año actual x 100	Porcentaje	Anual	97.36%	100.00%				Estadística de atención a órdenes en SICAP (área comercial)	Participación de la ciudadanía para brindar una atención pronta y expedita	
<b>PROPÓSITO</b>	Los habitantes de la cabecera Municipal, de agua potable en cuenitan con suministro de agua potable.	(total de tomas con servicio de agua potable / total de tomas ubicadas en la cabecera Municipal) x 100	Porcentaje	Anual	91.90%	93.00%				Padrón de usuarios del SICAP (área comercial)	Ocupación de inmuebles rehabilitados, para dar pauta a la prestación del servicio.	
<b>COMPONENTE (1) P0001</b>	Programa de mantenimiento de ejecución a redes de distribución y descarga (4.1.2.1.)	Número de metros lineales	Metro lineal	Anual	4,929.5	3,629.0				Reporte de avance de obras ejecutadas (área catastral)	Reposición de convenios para ejecución de obras y acciones, con la concurrencia de recursos federal, estatal y municipal.	
<b>ACTIVIDAD (1.1)</b>	Detección de tomas irregulares	Número de tomas irregulares	Unidad	Anual	5.0	10.0				Multa aplicada al infractor (área comercial)	Permanente inspección y rehabilitación a redes hidráulicas y sanitarias.	

RESUMEN NARRATIVO OBJETIVOS	INDICADORES PARA DESEMPEÑO				MEDIOS DE VERIFICACIÓN		SUPUESTOS
	NOMBRE	FÓRMULA (Forma de cálculo)	UNIDAD DE MEDIDA	FRECUENCIA DE MEDICIÓN	LÍNEA BASE 2019	META 2022	
<b>COMPONENTE (2)</b> P0002	Programa de producción ejecutada en fuentes de abastecimiento (4.1.2.1.)	$\frac{\text{Nivel de producción}}{\text{Volumen m}^3 \text{ de agua producida} / \text{volumen m}^3 \text{ de agua concesionada}} \times 100$	Porcentaje	Anual	80.38%	85.00%	Reporte de volumen de producción y volumen de extracción del título de concesión (área fuentes de abastecimiento)
<b>ACTIVIDAD (2.1)</b>	Consumo de energía eléctrica para la operación del proceso de extracción (4.1.2.1.)	$\frac{\text{Costo anual kWh de energía eléctrica} / \text{consumo kWh de energía eléctrica año anterior} - 1}{1} \times 100$	Tasa de variación	Anual	1.17%	1.00%	Bilátora anual de eficiencia energética consumida en kWh (frec. equipamiento en pozos, fuentes de abastecimiento)
<b>COMPONENTE (3)</b> P0003	Cuidado del medio ambiente, con aguas residuales tratadas (4.1.2.1.)	$\frac{\text{Volumen m}^3 \text{ de agua residual tratada} / \text{volumen m}^3 \text{ de agua suministrada a cabecera Municipal}}{\text{Municipal}} \times 100$	Porcentaje	Anual	67.13%	67.50%	50% del volumen m <sup>3</sup> tratado (traccionador PIAR-SIS/AR) y 80% del volumen m <sup>3</sup> suministrado (área fuentes de abastecimiento)
<b>ACTIVIDAD (3.1)</b>	Las aguas residuales del Municipio son reutilizadas para su reuso (4.1.2.1.)	$\frac{\text{Volumen m}^3 \text{ de agua residual saneada reutilizada}}{\text{Volumen m}^3 \text{ de agua residual}} \times 100$	Metro cúbico	Anual	12.506.0	15.000.0	Bilátora de dilación de precipitaciones pluviales en pipas, para riego de parques y jardines (PIAR Rinconados)
<b>COMPONENTE (4)</b> P0004	Pronta respuesta a solicitudes de contratación (4.1.2.1.)	$\frac{\text{Número de días en atención a solicitudes} / \text{número de solicitudes}}{\text{Número de días en atención a Promedio}} \times 100$	Tasa de variación	Anual	2.5	4.0	Bilátora de ordenes atendidas del SICAP (área de contratos) para la instalación, no se presente alguna circunstancia ajena al Organismo Operador.
<b>ACTIVIDAD (4.1)</b>	Programa anual de recuperación vencida de cartera (4.1.2.1.)	$\frac{\text{Variación de cartera} / \text{Vencido}}{\text{Importe de la cartera vendida} / \text{Importe de la cartera vendida al cierre del año anterior} - 1} \times 100$	Tasa de variación	Anual	6.05%	6.00%	Auxiliar de cuentas por pagar oportuno de los cobros del SICAP (área servicios, obtenidos de facturación)

*[Handwritten signature]*

*[Handwritten signature]*

*[Handwritten signature]*

*[Handwritten signature]*

*[Handwritten mark]*

*[Handwritten signature]*

*[Handwritten signature]*